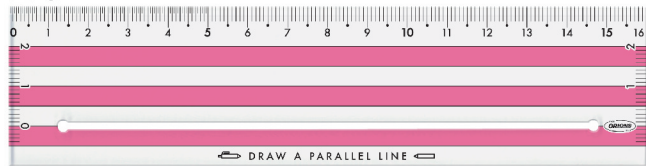



ヘイコウのものさし 平行の線を引くための定規

本体のボーダー線を基準に寸法を取り、横穴に鉛筆やペン先を入れて走らすことで「サイズを測る・線を引く」という作業時間を簡単に短縮

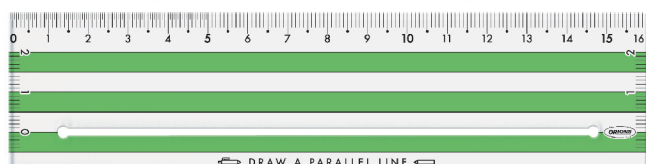
16cm目盛 ●本体サイズ: W160×H40mm×D2.0mm 横穴幅: 1.9mm ●材質: アクリル樹脂製 ●出荷単位: 1本 ●価格: ¥370+税



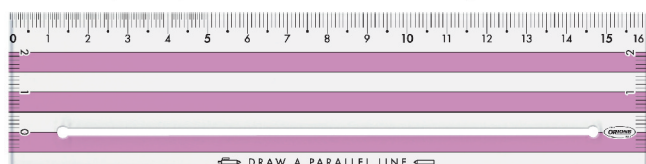
HM-16-KP (ピンク) JAN: 4963346135309



HM-16-KY (イエロー) JAN: 4963346135316

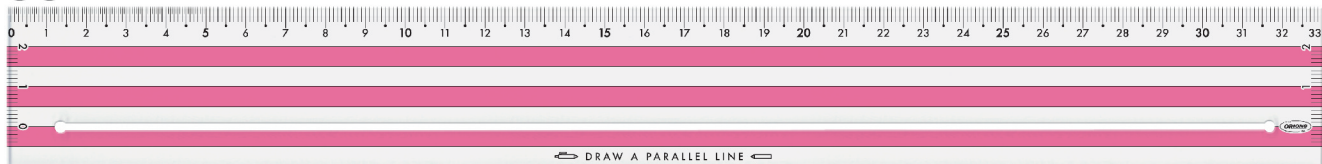


HM-16-KG (グリーン) JAN: 4963346135323

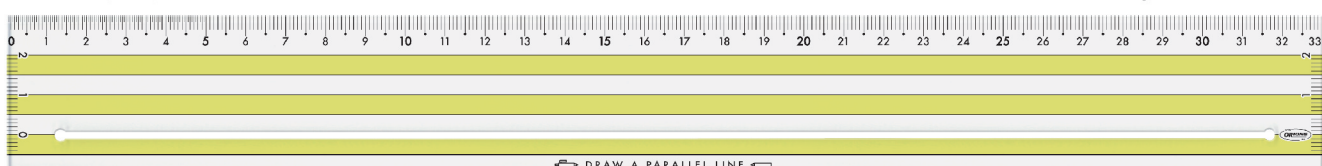


HM-16-KL (ラベンダー) JAN: 4963346135330

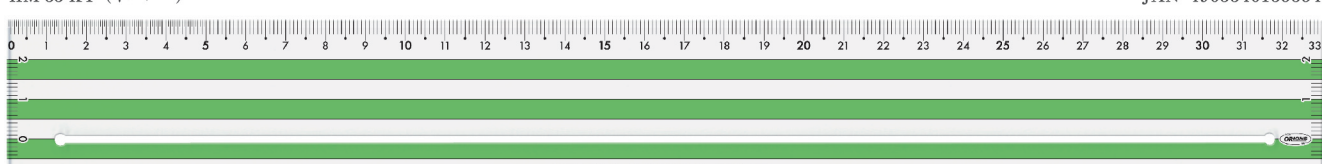
33cm目盛 ●本体サイズ: W330×H40mm×D3.0mm 横穴幅: 2.4mm ●材質: アクリル樹脂製 ●出荷単位: 1本 ●価格: ¥490+税



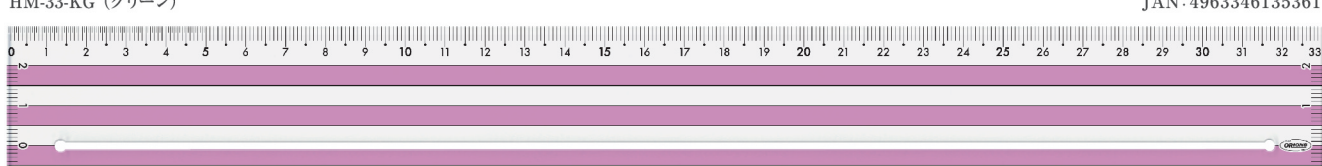
HM-33-KP (ピンク) JAN: 4963346135347



HM-33-KY (イエロー) JAN: 4963346135354




HM-33-KG (グリーン) JAN: 4963346135361




HM-33-KL (ラベンダー) JAN: 4963346135378

裏面に目盛りが消えにくいコーティング加工

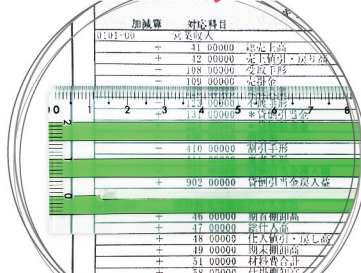


平行線を引く




5mmボーダー

MADE IN JAPAN



行の読取り

0.5mm目盛り

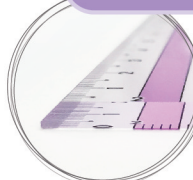


高さ・深さ・奥行きが測りやすい

ゼロスタート

中央が細い横穴にくり抜かれていて線が引けるようになっています。横穴から5mm単位でボーダー線が引かれているので紙の端をボーダー線に合わせることでスムーズに平行線が引けます。

最大30mm巾の平行線を引くことができ、紙の端から何ヶ所かに寸法を取って直線を引いていた手間が省けます。



用紙の端に合わせやすい
0.7mm
テーパ



共栄プラスチック株式会社
http://www.kyoei-orions.com/

本社 〒543-0023 大阪市天王寺区味原町6番16号 TEL 06(6763)0501番(代) FAX 06(6764)1723番
東京営業所 〒135-0001 東京都江東区毛利 1-20-12 TEL 03(5625)0505番(代) FAX 03(5625)0502番