

名札のピン穴、バイバイ!

なふだっこ

NAFUDACCO

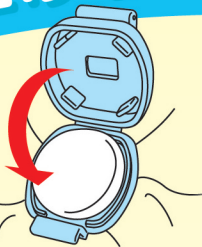


園児や
小学生の
ママへ

穴を空けずに名札をとめる

使い方

- 穴を空けずに名札をとめられます。
- 名札を登下校時、簡単に裏返せます。
- 付属ボタンは、1円玉サイズのボタンでも代用できます。



回転

材質
本体:PP,POM
ボタン:ABS

日本製

ボタン付き

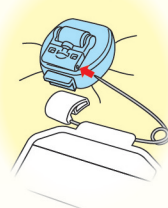
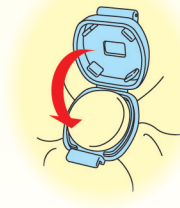
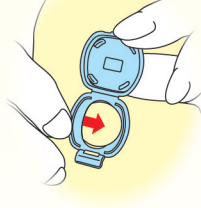
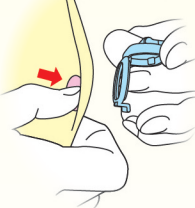


登下校時、名札をくるっと裏返せる

表裏で回転する
ので登下校の防犯
対策になります。



- 1 ボタンを服の裏からあてます。
- 2 本体の輪の部分に通します。
- 3 本体を閉じます。
- 4 本体にご使用の名札のピンを通します。



NF-300-W(ホワイト) 出荷単位:5個
JAN:4963346185038 本体価格:¥300+税



NF-300-Y(イエロー)
JAN:4963346185045
出荷単位:5個
本体価格:¥300+税



NF-300-P(ピンク)
JAN:4963346185052
出荷単位:5個
本体価格:¥300+税



NF-300-RS(ローズ)
JAN:4963346185069
出荷単位:5個
本体価格:¥300+税



NF-300-S(スカイ)
JAN:4963346185076
出荷単位:5個
本体価格:¥300+税



NF-300-B(ブルー)
JAN:4963346185083
出荷単位:5個
本体価格:¥300+税